


Instrumento de activación del software Axxon Next

La activación de licencias en el paquete de software *Axxon Next* se realiza mediante la herramienta de activación del producto. El Instrumento de activación del producto se inicia desde el menú **Inicio** del sistema operativo Windows: **Inicio** ->**Todos los programas**->**Axxon Next** ->**Herramientas**->**Activación del producto**.

Observación

El fichero ejecutable del instrumento de activación del producto LicenseTool.exe, se encuentra en la carpeta <Directorio de instalación del paquete de software Axxon Next>\Axxon Next \bin\.

Luego se deberá elegir el nombre de uno de los Servidores del Axxon-dominio para el que se difundirá el fichero de licencia (este fichero se difundirá a todos los Servidores activados en el momento de la activación de este Axxon-dominio) y conectarse al sistema utilizando el nombre y contraseña del administrador del paquete de software *Axxon Next* para continuar con el proceso de activación.



Instrumento de activación

Conexión
Seleccione el Servidor de conexión

EXPERIENCE THE
next

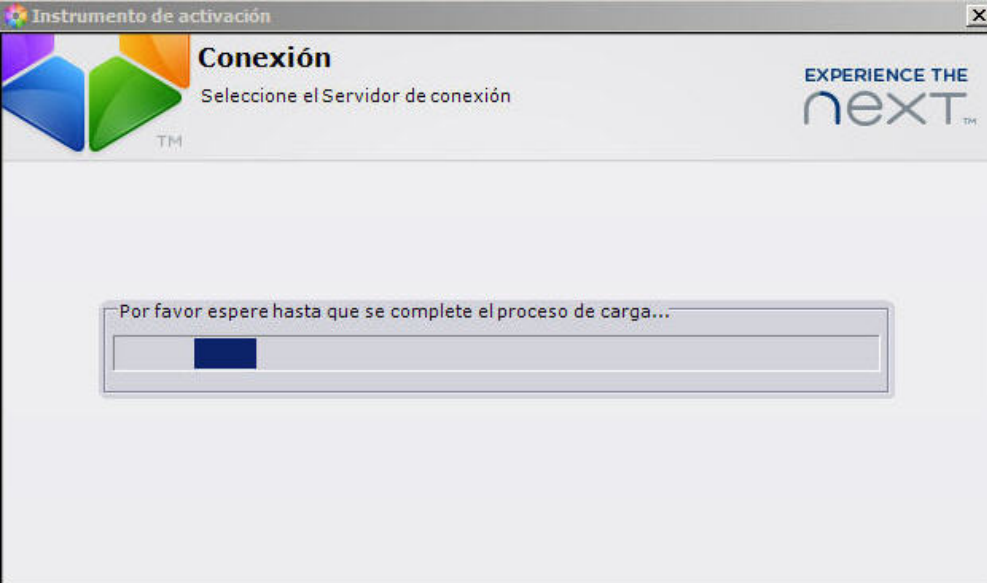
Servidor LOCALHOST

Nombre de usuario root

Contraseña ****

Ingresar

Después de culminada la descarga se mostrará la página principal del Instrumento de activación.



Instrumento de activación


Conexión
Seleccione el Servidor de conexión

EXPERIENCE THE
next

Por favor espere hasta que se complete el proceso de carga...

Instrumento de activación X

Instrumento de activación
Elija una operación

 **EXPERIENCE THE next™**

Licencia actual: Fichero de licencia activo del modo de demostración

<p>Active Axxon Next Free Version</p> <p>(sin los números de serie) Versión gratuita. 1 Servidor, 16 canales de video y 1 Tb de archivo</p>	<p>Ingrese el número de serie</p> <p>Active por número de serie</p>
	<p>Active Axxon Next</p> <p>(sin el número de serie) Número ilimitado de servidores y canales de video, búsqueda forense en el archivo.</p>
	<p>Modo avanzado</p> <p>Se está aplicando el archivo de licencia y otras configuraciones avanzadas</p>

[Guía de activación del producto](#)