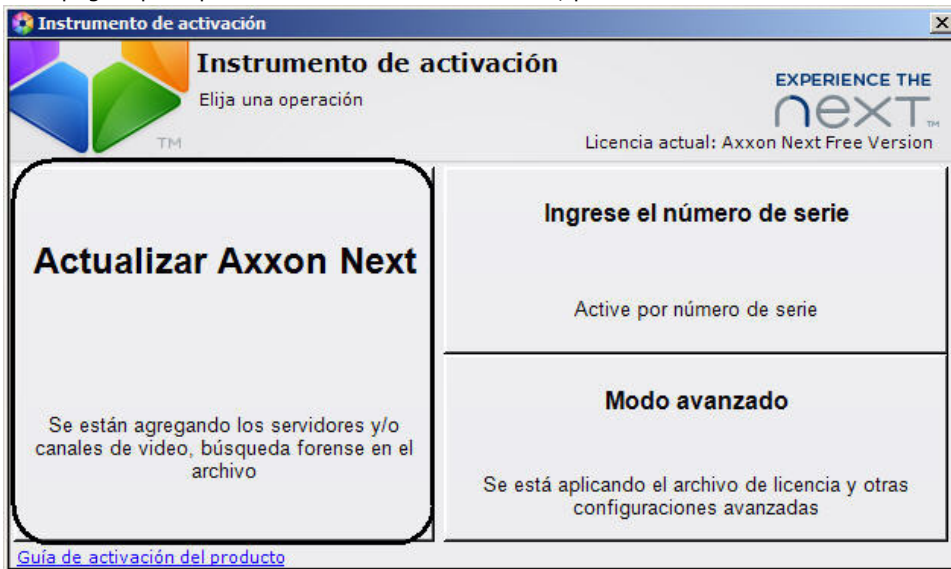



Actualización de la licencia Axxon Next free version en caso de no tenerse el número de serie

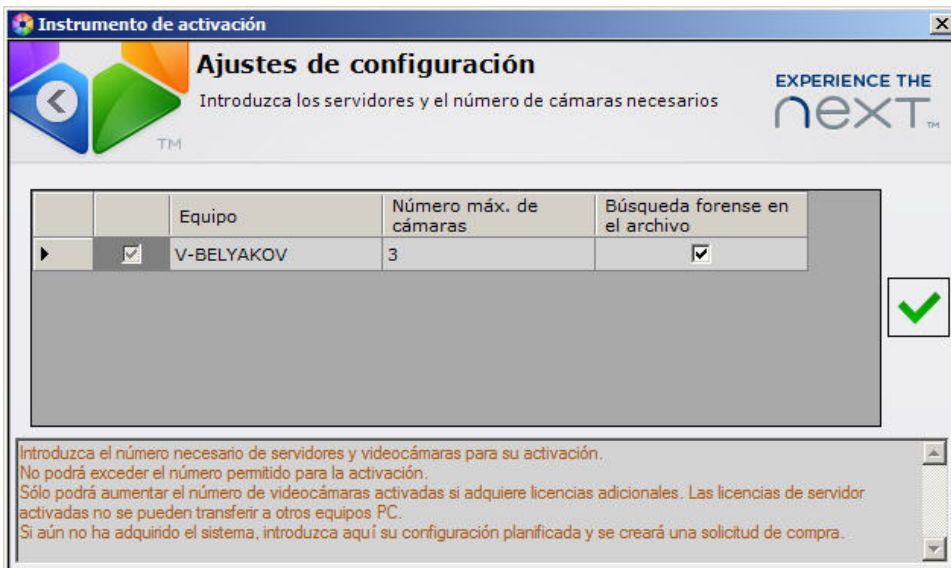
Para actualizar la licencia Axxon Next free version, en caso de no tenerse el número de serie, se deberá realizar las siguientes acciones:

1. En la página principal del Instrumento de activación, presionar el botón **Actualizar hasta Axxon Next**.



2. Asignar la cantidad necesaria de videocanales y la presencia de la función de búsqueda

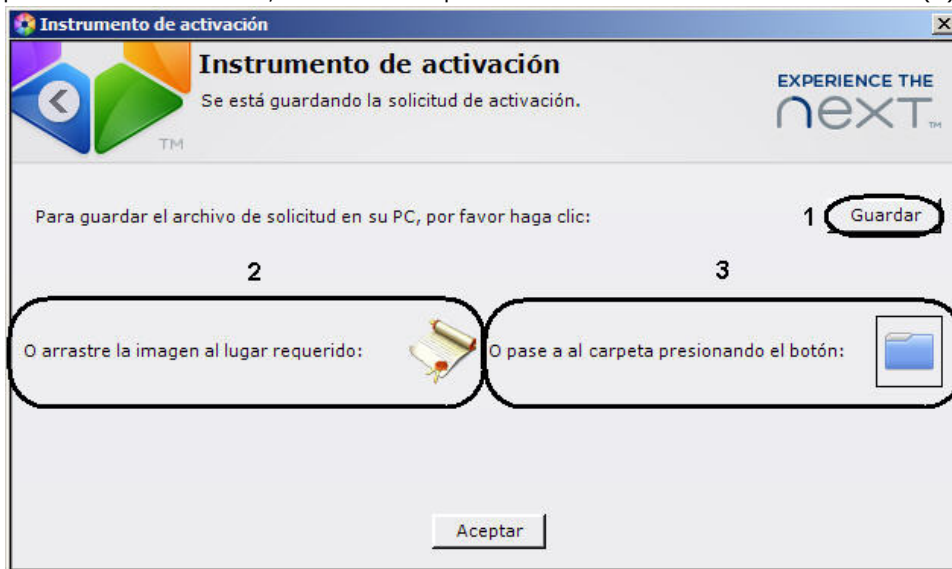
forense en el Servidor. Presione el botón .



- 3.
4. Guarde la solicitud de activación mediante uno de los siguientes métodos:
 1. Presione el botón **Guardar (1)**, en la ventana interactiva Windows asigne el nombre y el lugar de almacenamiento del fichero de solicitud;

2. con ayuda del cursor coja la imagen  y trásela a la carpeta necesaria (2);

3. presione el botón , se abrirá la carpeta con el fichero de solicitud seleccionado (3).



5. El fichero de solicitud deberá enviarse al representante de *AxxonSoft*, quién en base a la misma, otorgará la factura para el pago. Después de confirmarse el pago, se le enviará al usuario el fichero de licencia o el número de serie.
6. Descargue el fichero de licencia al sistema (véase [La activación del software se realiza mediante la distribución del fichero de licencia en el sistema](#)) o activar por el número de serie (véase [Actualización de la licencia Axxon Next en caso de no tenerse el número de serie \(pago no realizado\)](#)).

La actualización de la licencia Axxon Next free version ha concluido.