

Клиент Apple TV. Руководство Пользователя

1. Общие сведения о Клиенте Apple TV	3
2. Настройка Клиента Apple TV	3
3. Подключение к Серверам в Клиенте Apple TV	5
4. Просмотр видеоизображения в Клиенте Apple TV	6

Общие сведения о Клиенте Apple TV

Клиент Apple TV доступен бесплатно в официальном магазине Apple.

Клиент Apple TV позволяет осуществлять подключение как к Серверу ПК *Аххон Next* (версии 3.6.4 и выше), так и к Серверу ПК *Интеллект* (версии 4.10.0 и выше).

С помощью Клиента Apple TV допускается:

1. Просматривать живое видео с выбранной камеры.
2. Просматривать видео с нескольких камер одновременно в режиме миниатюр.
3. Просматривать субтитры (при подключении к web-серверу ПК *Интеллект*).

Настройка Клиента Apple TV

Для настройки Клиента Apple TV необходимо:

1. Активировать параметр **Скрыть редактирование (1)**, если необходимо скрыть возможность редактирования и удаления серверов.

AxxonNext

Версия 2.0 (100.8)

СПИСОК ПОДКЛЮЧЕНИЙ

1 Скрыть редактирование Вкл.

2 Показывать демо серверы Вкл.

PLAYER

3 Mode RTSP (vlc)

4 Разрешение видео Max

5 Качество предпросмотра 576p 4CIF

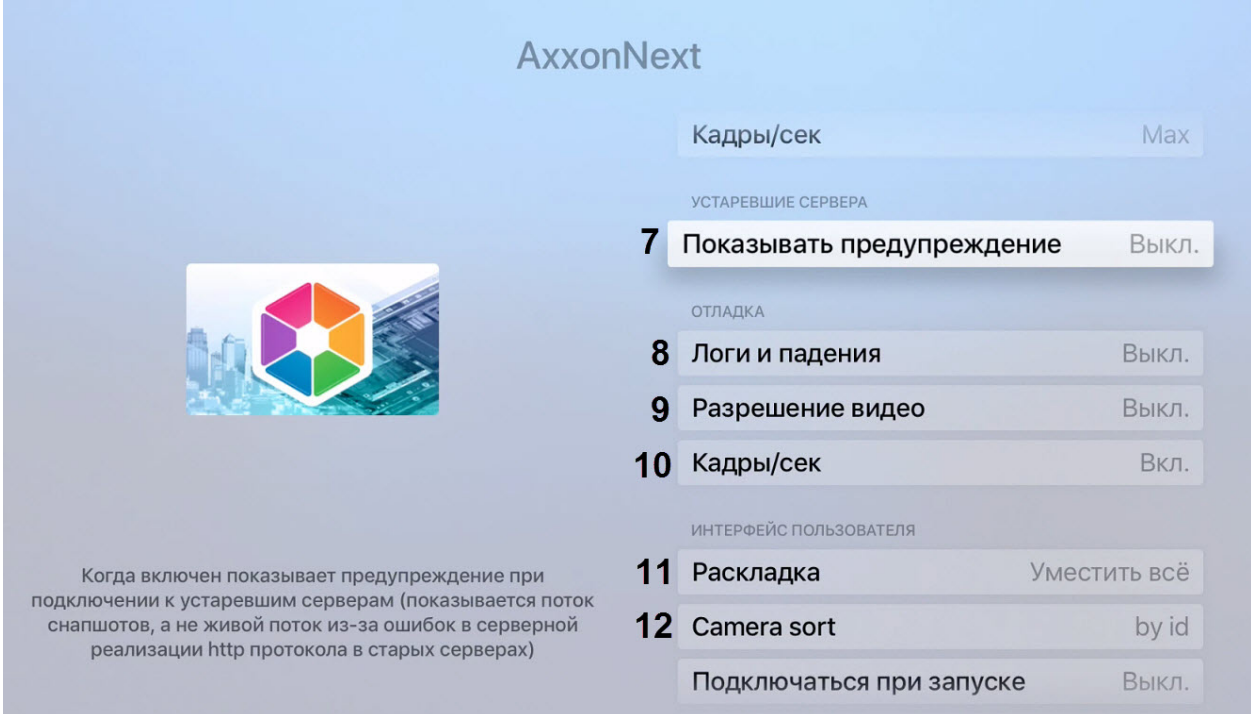
6 Кадры/сек Max

УСТАРЕВШИЕ СЕРВЕРА

Показывать предупреждение Выкл.

2. Отключить параметр **Показывать демо серверы (2)**, если необходимо скрывать демонстрационные серверы.
3. Выбрать режим воспроизведения видео в параметре **Mode (3)**:
 - MJPEG (internal);
 - RTSP (vlc);
 - MP4 (vlc).
4. Выбрать разрешение видео в параметре **Разрешение видео (4)**:
 - Max;
 - 1080p HD;
 - 720p HD;
 - 576p 4CIF;
 - 288p CIF.
5. Выбрать качество предпросмотра видео в параметре **Качество предпросмотра (5)**:
 - Max;
 - 576p 4CIF;
 - 288p CIF.
6. Выбрать количество кадров в секунду с которым будет воспроизводиться видео в параметре **Кадры/сек (6)**:
 - Max;
 - 12;
 - 6;
 - 3.

7. Отключить параметр **Показывать предупреждения (7)**, если необходимо скрывать предупреждения (например, о подключении к Серверу устаревшей версии).



AxxonNext

Кадры/сек Max

УСТАРЕВШИЕ СЕРВЕРА

7 Показывать предупреждение Выкл.

ОТЛАДКА

8 Логи и падения Выкл.

9 Разрешение видео Выкл.

10 Кадры/сек Вкл.

ИНТЕРФЕЙС ПОЛЬЗОВАТЕЛЯ

11 Раскладка Уместить всё

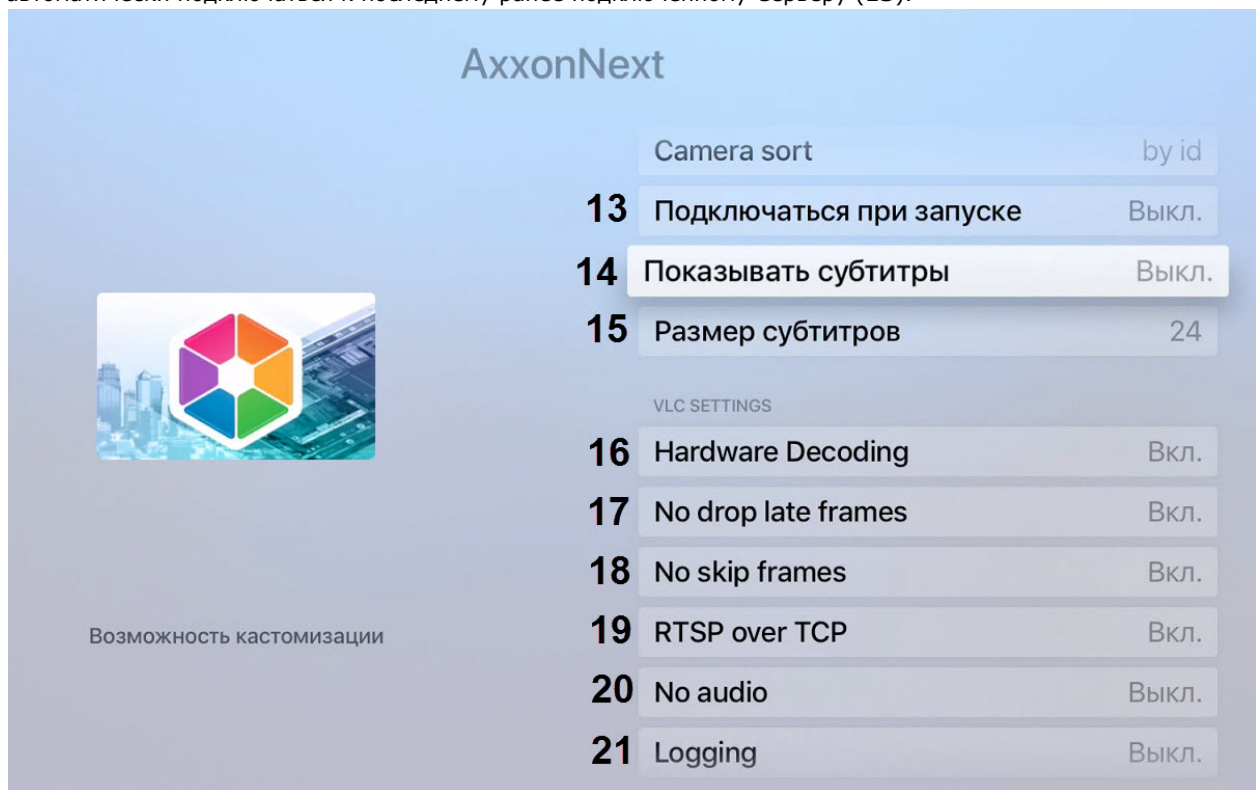
12 Camera sort by id

Подключаться при запуске Выкл.

Когда включен показывает предупреждение при подключении к устаревшим серверам (показывается поток снапшотов, а не живой поток из-за ошибок в серверной реализации http протокола в старых серверах)

8. В случаях непредвиденного завершения работы Клиента Apple TV формируется отчёт, который автоматически отправляется в компанию ITV|AxxonSoft для анализа. Для отключения отправки отчётов необходимо деактивировать параметр **Логи и падения (8)**.
9. По умолчанию на видеоизображении отображается его разрешение и частота кадров. Для отключения отображения данной информации необходимо деактивировать параметры **Разрешение видео (9)** и **Кадры /сек (10)**.
10. Выбрать ориентацию скролла мультикратора с помощью параметра **Раскладка (11)**:
- **Вертикальная;**
 - **Горизонтальная;**
 - **Уместить все.**
11. Выбрать необходимый способ сортировки камер в параметре **Camera sort (12)**:
- **by name** (по имени);
 - **by id** (по id);
 - **unsorted** (без сортировки).

12. Активировать параметр **Подключаться при загрузке**, если необходимо при запуске приложения автоматически подключаться к последнему ранее подключенному Серверу (**13**).



13. По умолчанию в Клиенте активированы субтитры. Для отключения субтитров при просмотре видеоизображения необходимо деактивировать параметр **Показывать субтитры (14)**.
14. Выбрать необходимый размер выводимых субтитров в параметре **Размер субтитров (15)**:
- **36**;
 - **24**;
 - **12**.
15. По умолчанию включено аппаратное декодирование видео. Для отключения аппаратного декодирования необходимо деактивировать параметр **Hardware Decoding (16)**.
16. По умолчанию включен запрет на выбрасывание запоздавших кадров. Для отключения данного запрета необходимо деактивировать параметр **No drop late frames (17)**.
17. По умолчанию включен запрет на пропуск кадров. Для отключения данного запрета необходимо деактивировать параметр **No skip frames (18)**.
18. По умолчанию включено воспроизведение потокового видео через TCP. Для отключения воспроизведения потокового видео через TCP необходимо деактивировать параметр **RTSP over TCP (19)**.

Примечание

При деактивированном параметре **RTSP over TCP** воспроизведение потокового видео происходит через UDP.

19. Активировать параметр **No audio (20)**, если необходимо воспроизвести видео без звука.

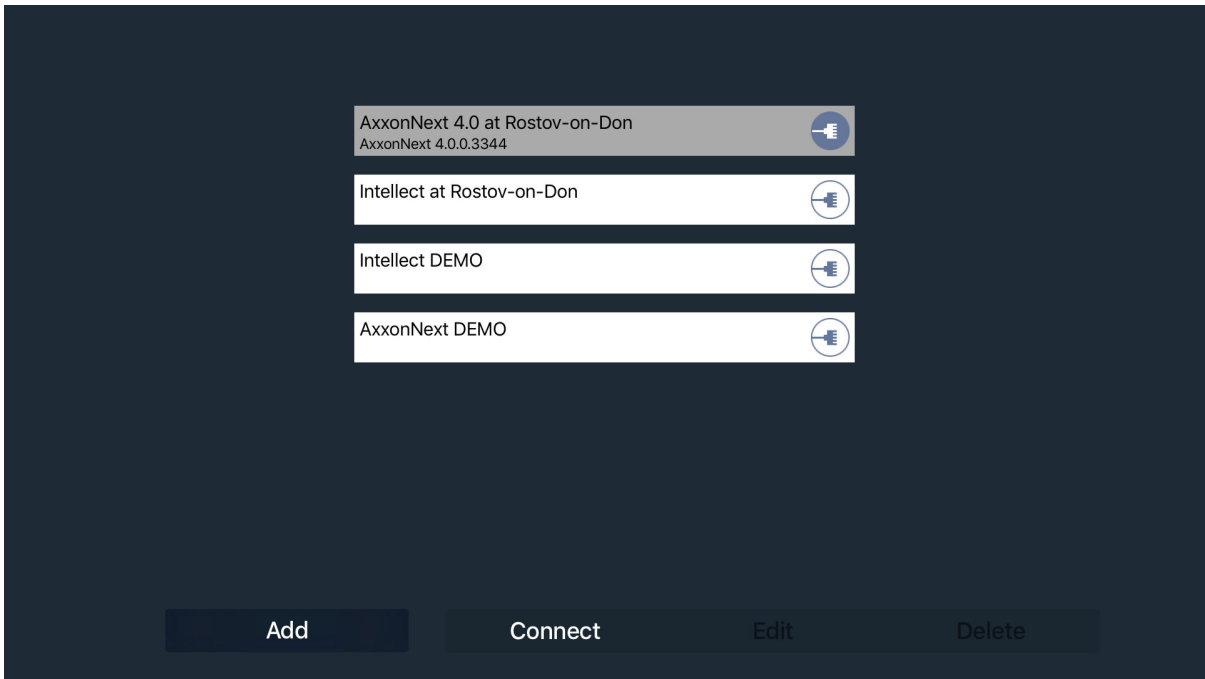
Примечание

Воспроизведение видео со звуком возможно только тогда, когда выбран режим воспроизведения видео **RTSP** и воспроизведение данного видео происходит с сервера AxxonNext.

20. Активировать параметр **Logging (21)**, если необходимо логировать процесс работы Клиента Apple TV.

Подключение к Серверам в Клиенте Apple TV

Подключение и настройка Серверов в Клиенте Apple TV осуществляется по аналогии с Клиентом для iPhone и iPad (см. [Подключение и операции с Серверами в мобильном Клиенте iOS](#)).



Просмотр видеоизображения в Клиенте Apple TV

Видеоизображение в Клиенте Apple TV может отображаться в двух режимах:

1. Выбранная видеокамера на весь экран.



2. Все видеокамеры в виде миниатюр.

